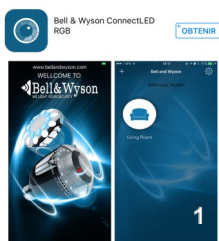


### Téléchargement de l'application

1 Recherchez dans votre Google Play © ou dans votre App Store © l'application Bell & Wyson ConnectLed. Téléchargez la et installez la sur votre smartphone.

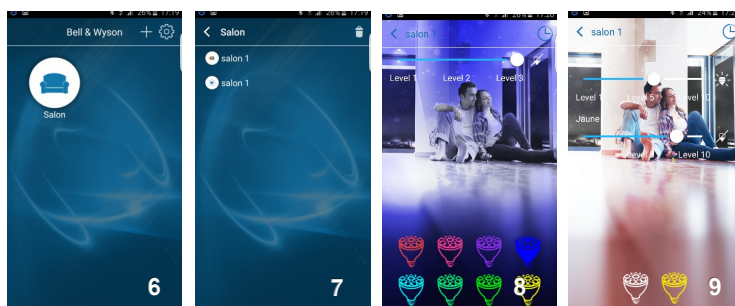


### Connexion de la BW-RGB



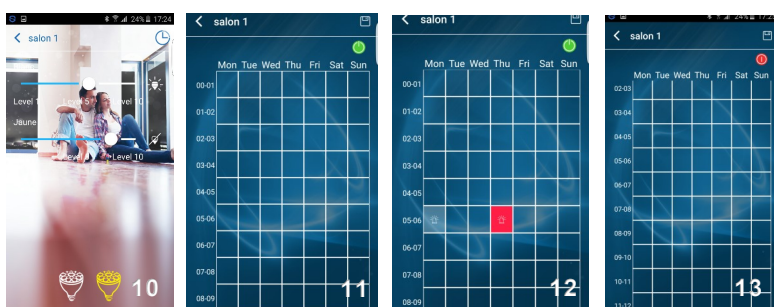
Une fois l'application téléchargée et installée, **2** cliquez sur le signe réglage en haut à gauche et modifiez si besoin la langue. Installez votre BW-RGB et allumez-la. Faites-en sorte que l'appareil smartphone ou tablette sur lequel vous souhaitez installer et piloter votre dispositif Bell & Wyson soit bien connecté sur votre réseau Wifi. Cliquez sur le signe PLUS dans la barre du haut de l'application afin d'accéder au menu pour vous connecter à votre réseau Wifi. **3** Normalement le nom du réseau Wifi sur lequel votre smartphone/tablette est connecté doit automatiquement apparaître dans le champ NOM DU RESEAU WIFI. Si ce n'est pas le cas, merci de renseigner ce champ en respectant scrupuleusement la casse. A la première connexion de la BW-RGB sur votre réseau Wifi, vous devez entrer votre mot de passe dans le champ MOT DE PASSE avec le code de sécurité de votre réseau Wifi en respectant scrupuleusement la casse. (Nota : si votre ampoule avait déjà été connectée au réseau et si vous souhaitez utiliser votre BW-RGB avec un autre smartphone/tablette, vous n'aurez pas à retaper le mot de passe de votre réseau Wifi.) Vous avez la possibilité de visualiser le mot de passe que vous renseignez en cochant MOT DE PASSE VISIBLE. Cliquez sur RECHERCHE. **4** Un nouvel écran vous indiquera que la BW-RGB a bien été repérée (Nota : il faut laisser environ 1 minute à la BW-RGB pour qu'elle soit repérable sur le réseau. Si la BW-RGB n'est pas repérée du premier coup, réitérer la recherche). Cliquez sur le n° de série de la BW-RGB. **5** Vous pouvez maintenant changer le nom de la BW-RGB à votre convenance et lui attribuer un nom d'emplacement en faisant défiler les différents choix. Appuyez sur OK pour valider vos choix.

### Utilisation de la BW-RGB



**6** Une fois la BW-RGB installée, cliquez sur l'icône de l'emplacement. **7** Vous accédez alors au choix de gestion des couleurs. **8** En cliquant sur la pastille représentant une ampoule de couleur, vous accédez au choix des couleurs proposées. En cliquant sur une des couleurs proposées, symbolisée par une ampoule colorée, votre ampoule la diffusera. Vous pouvez faire varier l'intensité en faisant glisser le curseur sur les niveaux d'intensité proposés. Vous pouvez éteindre votre BW-RGB en cliquant sur l'icône, située à droite du curseur d'intensité, représentant une ampoule barrée et la rallumer en cliquant sur une des ampoules en bas du menu. Pour revenir sur le choix couleurs ou blanc/jaune, cliquez sur le signe retour en haut à gauche du menu. **9** En cliquant sur la pastille représentant une ampoule, vous accédez à la gestion du blanc/jaune. Vous pouvez faire varier l'intensité en faisant glisser le curseur sur les niveaux d'intensité proposés. Vous pouvez éteindre votre BW-RGB en cliquant sur l'icône, située à droite du curseur d'intensité, représentant une ampoule barrée et la rallumer en cliquant sur une des ampoules en bas du menu.

## Planification de l'éclairage



10 Pour planifier vos plages d'éclairage, cliquez sur le symbole de l'HORLOGE située en haut et à droite du menu. 11 Sélectionnez les jours et les plages horaires pendant lesquels votre BW-RGB s'allumera et s'éteindra automatiquement. Il vous suffit pour cela de cliquer sur les plages souhaitées puis d'enregistrer en cliquant sur le symbole ENREGISTREMENT situé en haut et à droite du menu. 12 Le bouton vert, situé en dessous du symbole ENREGISTREMENT, vous indique que les planifications sont activées. 13 Pour les désactiver, vous pouvez, au choix, cliquer sur le symbole de l'ampoule dans la plage ou plages que vous souhaitez désactiver ou pour toutes les désactiver, vous pouvez cliquer sur le bouton vert qui passera alors au rouge. La couleur de la plage d'éclairage est déterminée par la couleur de l'ampoule avant l'enregistrement de la plage d'éclairage. Par exemple si vous êtes en blanc/jaune avant de sélectionner une plage programmée d'éclairage, l'ampoule s'allumera en blanc/jaune dans la plage de programmation. Vous pouvez enregistrer plusieurs jours et plusieurs plages d'éclairage avec des couleurs différentes. Tant que vos plages de programmations sont actives (bouton vert), que votre ampoule est toujours alimentée, votre ampoule s'allumera et s'éteindra automatiquement.

### Bon à savoir

La BW-RGB doit rester alimentée pour fonctionner en mode connectée. Pour l'utiliser en mode connectée, à son domicile ou en dehors, pensez à « l'éteindre » avec votre application et non pas avec l'interrupteur.

La BW-RGB garde en mémoire le dernier mode d'éclairage utilisé lorsqu'elle est éteinte avec l'interrupteur. Si votre BW-RGB vous éclairait dans une couleur quand vous l'avez éteinte avec l'interrupteur, elle se rallumera avec l'interrupteur dans la même couleur.

Pour une utilisation de la BW-RGB en mode connectée, positionnez-la dans la zone de couverture Wifi de votre box Internet ou routeur (veuillez vous reporter à leurs notices). Quelques mètres peuvent suffire à améliorer considérablement la connexion. Vous pouvez également utiliser des amplificateurs de signaux, des répéteurs qui vous permettront d'avoir une couverture réseau satisfaisante même dans des pièces éloignées de votre box internet.

### Informations sur le produit

Nous tenons à vous remercier pour l'achat de ce produit. La BW RGB est un objet intelligent qui vous permet un contrôle à distance et planifié de votre éclairage via votre smartphone/tablette sous iOS et Android grâce à sa connectivité Wifi.

Le marquage CE atteste de sa conformité aux directives européennes. Dans son souci de la préservation de la planète, Bell & Wyson est adhérent à l'ECO ORGANISME RECYLUM pour le traitement des déchets de nos produits. Le symbole poubelle barrée sur le produit ou son emballage indique que ce produit ne doit pas être traité avec les autres déchets ménagers. Il doit être remis à un point de collecte approprié pour le recyclage des produits électriques et électroniques :

- Dans les points de distribution en cas d'achat d'un équipement équivalent
- Dans les points de collecte mis à votre disposition localement (déchèterie, collecte sélective ...)

Contenu du produit

- 1 ampoule LED couleur avec module Wifi intégré
- 1 guide rapide de prise en main

Descriptif Produit

Ampoule LED couleur

Wifi\*\*

Référence BW-RGB (W)

Code EAN : 3700962084212

LED 600 Lumens

Equivalence en Watts (blanc/jaune) environ 60 Watts

Consommation 11 Watts

Température 3 000 – 5 700K

Fonctionne avec un variateur

Douille E27

Angle 45°

Programmeur via application

Application gratuite iOS/Android\*

Alimentation 110V-240V

Poids 200g

Dimensions H112mm : L83.6mm

Garantie 2 ans

\* Ne fonctionne pas avec les versions antérieures iOS7 et Android 4.2

\*\*Requiert une connexion internet et une alimentation électrique

## Consignes de sécurité

Attention !

Ne positionnez pas la BW-RGB dans des endroits humides par exemple près d'un point d'eau, d'une source chaleur tel un radiateur, cuisinière, four...

Ne soumettez pas la BW-RGB à des températures excessivement chaudes (+40°C) ou froides (-0°).

Ne mouillez en aucun cas la BW-RGB et ne projetez pas de liquide dans sa direction,

Ne pas boucher les ouvertures. N'insérez pas d'objets dans les ouvertures ou fentes du produit,

Ne pas installer avec des prises électriques ou des raccordements électriques non prévus pour ce type d'ampoule,

Évitez tout contact oculaire direct avec le faisceau lumineux et évitez de regarder directement l'ampoule de façon prolongée. Ce produit appartient au groupe 1 selon norme IEC/EN62471.

---

## Service après-vente et Garantie

Garantie limitée

Bell & Wyson garantit l'ampoule BW-RGB uniquement contre tout défaut de matériel et de fabrication dans le cadre d'une utilisation normale pendant une période de deux ans (dans les pays de l'Union Européenne). Cette garantie prend effet à partir de la date d'achat au détail par le premier acheteur du produit. Dans le cadre de cette garantie limitée, si un défaut survient et dans le cas où Bell & Wyson recevait une demande pendant la durée de garantie, Bell & Wyson pourrait à sa discrétion et dans la limite autorisée par la loi réparer le produit à l'aide de pièces de rechange neuves ou réusinées, ou échanger le produit contre un produit neuf ou réusiné. En cas de défaut dans la limite autorisée par la loi, cela constitue votre seul et unique recours.

Un produit ou une pièce de rechange est garanti pour la durée de garantie restante du produit d'origine ou pendant 30 jours si la durée restante est inférieure à ce délai.

Lorsqu'un produit ou une pièce du produit est échangé tout élément de rechange devient votre propriété et l'élément remplacé devient la propriété de Bell & Wyson. Les pièces fournies par Bell & Wyson dans le cadre de son obligation de garantie doivent être utilisées dans des produits ayant fait l'objet d'une réclamation au titre du service de garantie.

Instructions

Pour obtenir un service de garantie vous devez faire parvenir le produit en port payé dans son emballage d'origine ou dans un emballage lui assurant le même degré de protection à l'adresse indiquée par Bell & Wyson pendant la période de garantie accompagné d'une description écrite et suffisamment détaillée du défaut ainsi que de la preuve d'achat. Conformément à la législation en vigueur Bell & Wyson peut vous demander une preuve d'achat et/ou de satisfaire à des obligations d'inscription avant que vous ne puissiez bénéficier d'un service de garantie. Il est de votre responsabilité de sauvegarder les données, les logiciels ou autres documents que vous aurez éventuellement enregistrés ou conservés sur le produit ou en relation avec celui-ci. Ces données logiciels ou autres documents seront vraisemblablement perdus ou reformatés lors de la réparation. Bell & Wyson ne pourra être tenu responsable d'aucun dommage ou d'aucune perte les concernant. Pour obtenir des instructions spécifiques sur la procédure d'obtention d'un service de garantie pour le produit, connectez-vous sur le site web [www.bellandwyson.com/](http://www.bellandwyson.com/) support.

Exclusions et limitations

Cette garantie limitée ne s'applique que sur un produit fabriqué par ou pour Bell & Wyson et pouvant être identifié par la marque ou le nom commercial Bell & Wyson ou par le logo y figurant.

La garantie limitée ne s'applique pas aux consommables ou logiciels même s'ils sont livrés ou vendus avec le produit ou contenus dans celui-ci. Reportez-vous aux licences accompagnant les logiciels pour en savoir plus sur vos droits de les utiliser. Bell & Wyson décline toute

responsabilité en cas de dommages résultant du non-respect des instructions relatives à l'utilisation du produit ou résultant d'une alimentation électrique inadéquate. Cette garantie ne s'applique pas à un produit qui aura été modifié (par exemple afin d'en modifier les fonctionnalités ou les capacités) par un intervenant qui ne soit pas agréé par Bell & Wyson. En outre, cette garantie limitée ne s'applique pas aux défauts ou dommages provoqués par l'utilisation de produits non Bell & Wyson, un accident, un abus, une mauvaise utilisation, une inondation, un incendie, un tremblement de terre ou toute autre cause externe ou situation anormale, l'utilisation du produit en dehors des utilisations ou conditions autorisées ou prévues décrites par Bell & Wyson ou sous une tension ou avec une alimentation électrique inadéquate ou par l'intervention technique sur le produit (y compris mise à niveau et extension) exécutée par un intervenant non agréé Bell & Wyson. La récupération et la réinitialisation des programmes logiciels et des données utilisateurs ne sont pas couvertes par cette garantie limitée. Cette garantie ne couvre pas les frais de renvoi du produit par Bell & Wyson ; ces frais restent à votre charge. Aucun revendeur, agent ou employé de Bell & Wyson n'est autorisé à modifier, à étendre ou compléter cette garantie limitée. Si l'un des articles de ce document est jugé illégal ou inapplicable, la légalité ou l'applicabilité des autres articles ne sera ni affectée ni amoindrie.

Garanties Exclusives

Les garanties figurant dans la présente sont les garanties exclusives fournies par Bell & Wyson et sauf si les lois en vigueur du pays de vente l'interdisent, toute autre garantie qu'elle soit express ou implicite est exclue.

Responsabilité Exclusive

Pour toute demande en dommages et intérêts résultant ou liées à l'utilisation du produit ou à l'incapacité à utiliser le produit, la responsabilité totale de Bell & Wyson pour tous les dommages supposés ou réels ne pourra excéder le montant vous avez payé pour l'acquisition du produit. Ceci constitue la responsabilité exclusive de Bell & Wyson.

Limitation de Dommages

Sauf si les lois en vigueur l'interdisent Bell & Wyson ne saurait être tenue responsable de dommages incidents, indirects, spécifiques ou consécutifs résultant de l'utilisation du produit ou d'une violation des garanties ou des conditions expresses ou implicites quelle que soit la base juridique invoquée sauf si les lois en vigueur l'interdisent.

---

© 2016 Bell & Wyson SAS. Tous droits réservés. Le logo Bell & Wyson et tous les logos, dessins et noms commerciaux associés sont la propriété de Bell & Wyson SAS. Toutes les autres marques commerciales, logos ou marques déposées sont la propriété de leurs propriétaires respectifs. APPLESTORE, IPHONE, IPAD sont des marques déposées d'APPLE INC aux Etats unis et dans d'autres pays. GOOGLE et ANDROID sont des marques déposées de GOOGLE INC. aux États-Unis et dans d'autres pays. Wi-Fi et le logo Wi-Fi sont des marques déposées de WI-FI ALLIANCE.